



KLUSA

Release Notes
KLUSA Version 22.2

KLUSA Version 22.2 – Release Notes

Die Funktionalität von **KLUSA** wird kontinuierlich in neuen **KLUSA**-Versionen erweitert. Als Teil dieser Entwicklung, bitten wir Sie die folgenden Informationen zu beobachten.

Bitte beachten Sie: Bei diesem Dokument sind Änderungen vorbehalten; es ist nur in der aktuellen Version gültig.

Inhaltsverzeichnis:

1.	Ankündigungen	4
1.1.	Vereinheitlichung von Symbolen und Auswahlmenüs.....	4
1.2.	Elemente löschen.....	4
1.3.	Verbesserungen beim Ändern des Zellinhalts.....	4
1.4.	Geänderte Ladeanzeige.....	4
2.	Projekte	4
2.1.	Allgemein.....	4
2.1.1.	Gefilterte Subprojekte.....	4
2.2.	Bewertung.....	5
2.2.1.	Neues Bemerkungsfeld.....	5
2.3.	Varianten.....	5
3.	Anhang	5
3.1.	Neue Rechte.....	5

Copyright




Microsoft Edge®, Microsoft SharePoint®, Microsoft Project®, Microsoft Word®, Microsoft Excel® und Microsoft PowerPoint® sind eingetragene Markenzeichen der Microsoft Corporation.
Oracle® ist ein eingetragenes Markenzeichen der Oracle Corporation.
SAP®, SAP PS®, Netweaver®, xRPM®, BW®, cProjects® sind eingetragene Markenzeichen der SAP AG.
Chrome® ist ein eingetragenes Markenzeichen der Google Corporation.
Firefox® ist ein eingetragenes Markenzeichen der Mozilla Corporation.
Safari® ist eingetragenes Markenzeichen der Apple Inc.
Redis ist ein BSD lizenzierte Open-Source In-Memory-Datenstrukturspeicher, der als Datenbank, Cache und Nachrichtenbroker verwendet wird.

In diesem Dokument benutzte Formatierungen:

Neu	Schaltflächen
Eingabe	Tastatur oder Tastaturkürzel
PROJEKTE	Menü-Ebene 1 (Module)
Basisdaten	Menü-Ebene 2 (Ansichten)
Diagramm	Menü-Ebene 3 (Registerkarten)
Code	Feldnamen oder Überschriften in Fenstern
in Arbeit	Info noch nicht final verfügbar oder Feature noch nicht implementiert
Customizing	Kundenspezifische Anpassung

1. Ankündigungen

1.1. Vereinheitlichung von Symbolen und Auswahlmenüs



Wir haben die Verwendung von Symbolen zum Hinzufügen (neuer), Bearbeiten und Löschen von Elementen in den Werkzeugleisten der verschiedenen Module von KLUSA vereinheitlicht. Die Symbole für Standardaktionen in den Werkzeugleisten sind jetzt  Hinzufügen,  Bearbeiten und  Löschen. Die Schnellhilfen („Tooltips“) für diese Aktionen wurden entsprechend angepasst. Außerdem haben wir das Aussehen von Auswahlmenüs vereinheitlicht, indem wir die verschiedenen Symbole vor den jeweiligen Menüpunkten entfernt haben.

1.2. Elemente löschen


Wir haben ein zusätzliches Eingabefeld implementiert, um das Löschen von Projektideen, Projekten, Ressourcenpools und Unternehmen (Lieferanten, Kunden, Wettbewerber und Gesellschaften) zu prüfen. Beim Versuch, ein solches Element zu löschen (das nicht durch andere Mittel wie Ist-Daten, Zeiterfassungen und dergleichen gesichert ist), erscheint jetzt ein modales Fenster, in dem Sie aufgefordert werden, das Löschen des entsprechenden Elements zu bestätigen, indem Sie einen bestimmten Code manuell in ein Textfeld eingeben. Der Code muss genau wie oben angegeben eingegeben werden.

Dies soll helfen, das unbeabsichtigte Löschen dieser Elemente in den jeweiligen Modulen zu vermeiden.

1.3. Verbesserungen beim Ändern des Zellinhalts

In Hinsicht auf Benutzerfreundlichkeit und Benutzererfahrung, haben wir das Verhalten beim Ändern von Zellinhalt in Tabellen für weitere Ansichten verbessert. Über der  Schaltfläche sind nun verschiedene Aktionsmöglichkeiten zu erreichen; diese  Schaltfläche erscheint, wenn man mit der Maus über eine bearbeitbare Zelle fährt und öffnet ein entsprechendes Auswahlmenü.

Sollte nur eine Aktion möglich sein, so wird diese sofort geöffnet. „Ausgegraute“ Funktionen sind entweder aktuell nicht möglich oder stehen dem Anwender z.B. aufgrund fehlender Rechte nicht zur Verfügung.

Bestehende kontext-sensitive Lösungen wurden sukzessive zu dieser  Schaltfläche inkl. Auswahlmenü geändert und so der Zugriff auf KLUSA-Aktionen weiter vereinheitlicht.

1.4. Geänderte Ladeanzeige

Wir haben die Ladeanzeige gegen einen gleich sich gleichmäßig drehenden Kreis  ausgetauscht.

2. Projekte

2.1. Allgemein

2.1.1. Gefilterte Subprojekte

Ein Filter im Projektbaum kann die Bearbeitung eines Arbeitspakets in einem Teilprojekt verhindern. Eine Bearbeitung ist nicht möglich, wenn das Teilprojekt nicht in der Projektbaumansicht sichtbar ist und es auch nicht im GANTT-Diagramm des Hauptprojekts bearbeitet werden kann. Oft ist den Anwendern nicht bewusst, dass Sie dazu in das Subprojekt wechseln müssen. Deshalb haben wir im GANTT-Diagramm des Hauptprojekts zusätzlich einen Hyperlink zum Subprojekt implementiert.

Ein neuer Tooltip weist deshalb darauf hin: **Das Subprojekt-Arbeitspaket kann hier nicht geändert werden. Bitte das Subprojekt im Baum links suchen oder den Link nutzen.**

2.2. Bewertung

2.2.1. Neues Bemerkungsfeld

Wir haben ein neues Bemerkungsfeld für Attribute der Registerkarte **Bewertungsattribute** implementiert. Der Inhalt dieses Feldes kann mit dem RTF-Editor bearbeitet werden und steht auch für Microsoft-Excel-Exporte und ASPOSE-Berichte zur Verfügung.

2.3. Varianten

KLUSA listet keine Varianten mehr im Projektbaum auf. Sie können nur in der Ansicht **Varianten** aufgerufen werden, wo Varianten anklickbare **Hyperlinks** sind. KLUSA zeigt jetzt die Ansichten und Registerkarten einer Variante mit einer sehr hellen **Firmenfarbe** als Hintergrund an.

Außerdem haben wir den Wortlaut in Varianten für Klarheit und Einheitlichkeit in deutscher Sprache angeglichen.

3. Anhang

3.1. Neue Rechte

(hellgrau = geändertes Recht; grün = Customizing Recht; rot = obsoletes Recht)

Recht	Umfang	lesen	erstellen	schreiben	löschen	Beschreibung
Access Portfolio	Portal	x				Right to use the module PORTFOLIO Management
Administration Custom Reports	System	x	x	x	x	Provides access to maintain reports
Demand General Portfolio	Element	x				Read the tab Demand /General/Portfolio
Global Custom Report Designer	System	x		x		Work with Report Designer
Global Custom Report Metadata	System	x		x		Manage report metadata
Portfolio Create	Element		x			Create new portfolios
Portfolio Leading Portal	Element			x		Set leading portal for portfolios
Portfolios Overview Export to Word/PDF	Portal		x			Gives the right to export the portfolios information to Microsoft Word or Adobe PDF formats
Portfolio Portals	Element			x		Read and Save portal for portfolio
Project Custom Reports	Element	x				Provides access to the project custom reports
Project General Portfolio	Element	x				Read the tab Project/General/Portfolio

Kontakt:

OPUS Business Solutions GmbH
 Elsenheimerstraße 41
 80687 München
 Telefon: +49 89 45291 400
info@klusa.com
www.klusa.com